



ТЕРРИТОРИАЛЬНЫЙ ОРГАН
ФЕДЕРАЛЬНОЙ СЛУЖБЫ
ГОСУДАРСТВЕННОЙ СТАТИСТИКИ
ПО РЯЗАНСКОЙ ОБЛАСТИ

РЫНОК ТРУДА, ОПЛАТА ТРУДА

31.01.2024

Отдел сводных статистических работ
и общественных связей

СОДЕРЖАНИЕ

Среднемесячная заработная плата работников организаций	3
Просроченная задолженность по заработной плате	8
Фонд начисленной заработной платы работников организаций	10
Среднесписочная численность работников организаций	13

1

**Среднемесячная заработная плата
работников организаций**

ТЕМПЫ РОСТА НОМИНАЛЬНОЙ И РЕАЛЬНОЙ ЗАРАБОТНОЙ ПЛАТЫ РАБОТНИКОВ ОРГАНИЗАЦИЙ

Номинальная, в %

ноябрь 2023
к ноябрю 2022 **116,7**

ноябрь 2023
к октябрю 2023 **101,6**

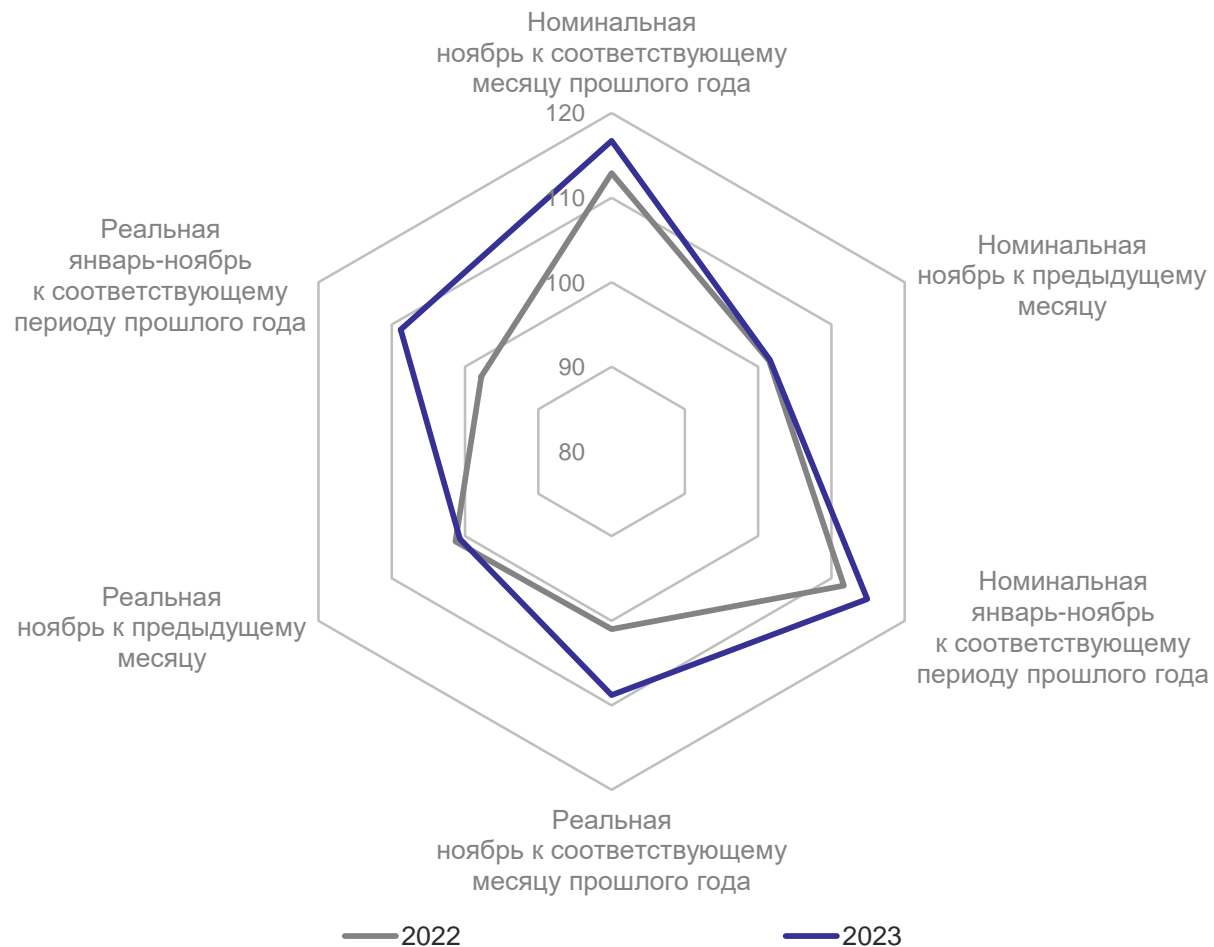
январь-ноябрь 2023
к январю-ноябрю 2022 **114,9**

Реальная, в %

ноябрь 2023
к ноябрю 2022 **108,8**

ноябрь 2023
к октябрю 2023 **100,7**

январь-ноябрь 2023
к январю-ноябрю 2022 **108,8**



ТЕМПЫ РОСТА НОМИНАЛЬНОЙ И РЕАЛЬНОЙ ЗАРАБОТНОЙ ПЛАТЫ РАБОТНИКОВ ОРГАНИЗАЦИЙ

Средняя зарплата
в ноябре 2023, ₽



54 478,6

Изменение к ноябрю 2022, в %



116,7

Средняя зарплата
в январе-ноябре 2023, ₽



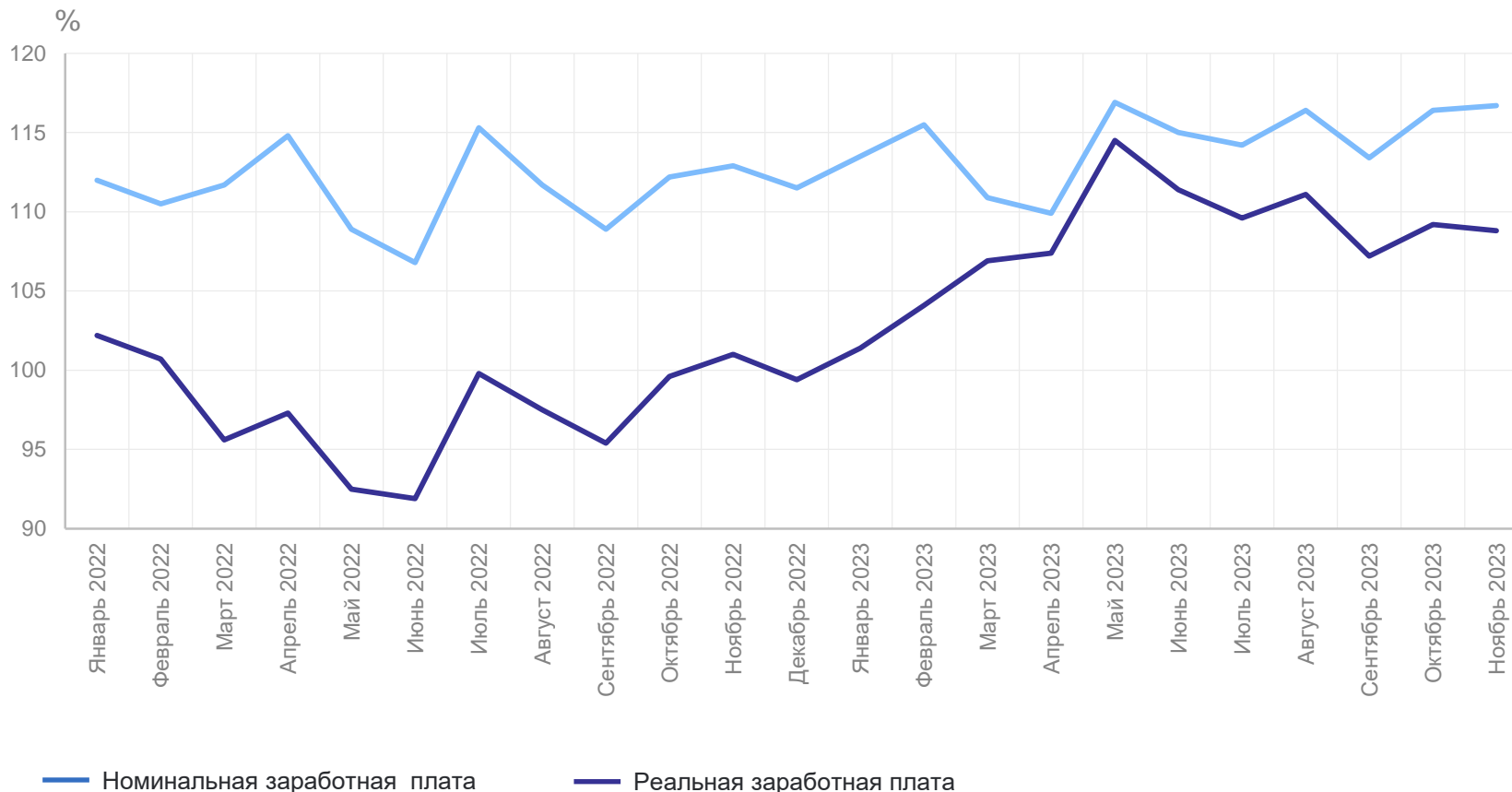
51 488,2

Изменение к январю-ноябрю 2022, в %



114,9

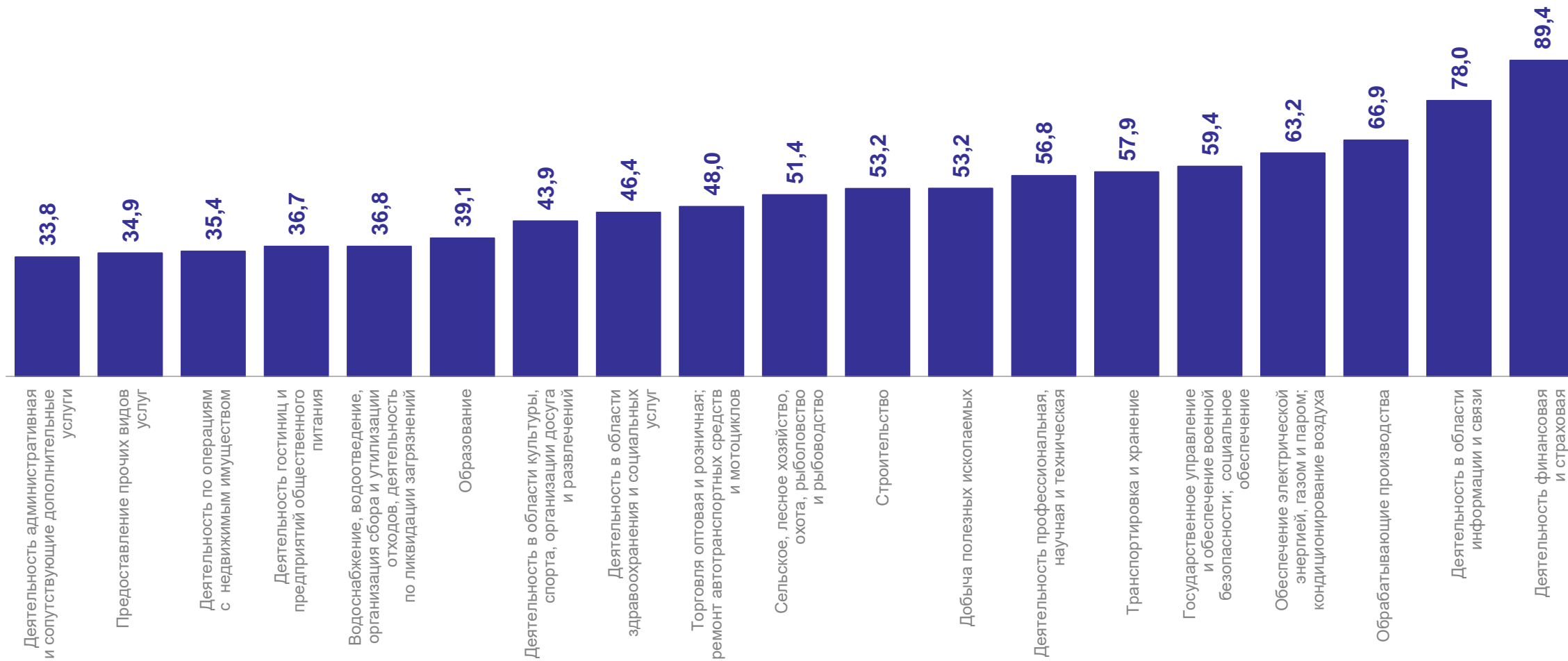
К соответствующему периоду прошлого года



СРЕДНЕМЕСЯЧНАЯ ЗАРАБОТНАЯ ПЛАТА РАБОТНИКОВ ОРГАНИЗАЦИЙ

ноябрь 2023 года, тыс. ₽

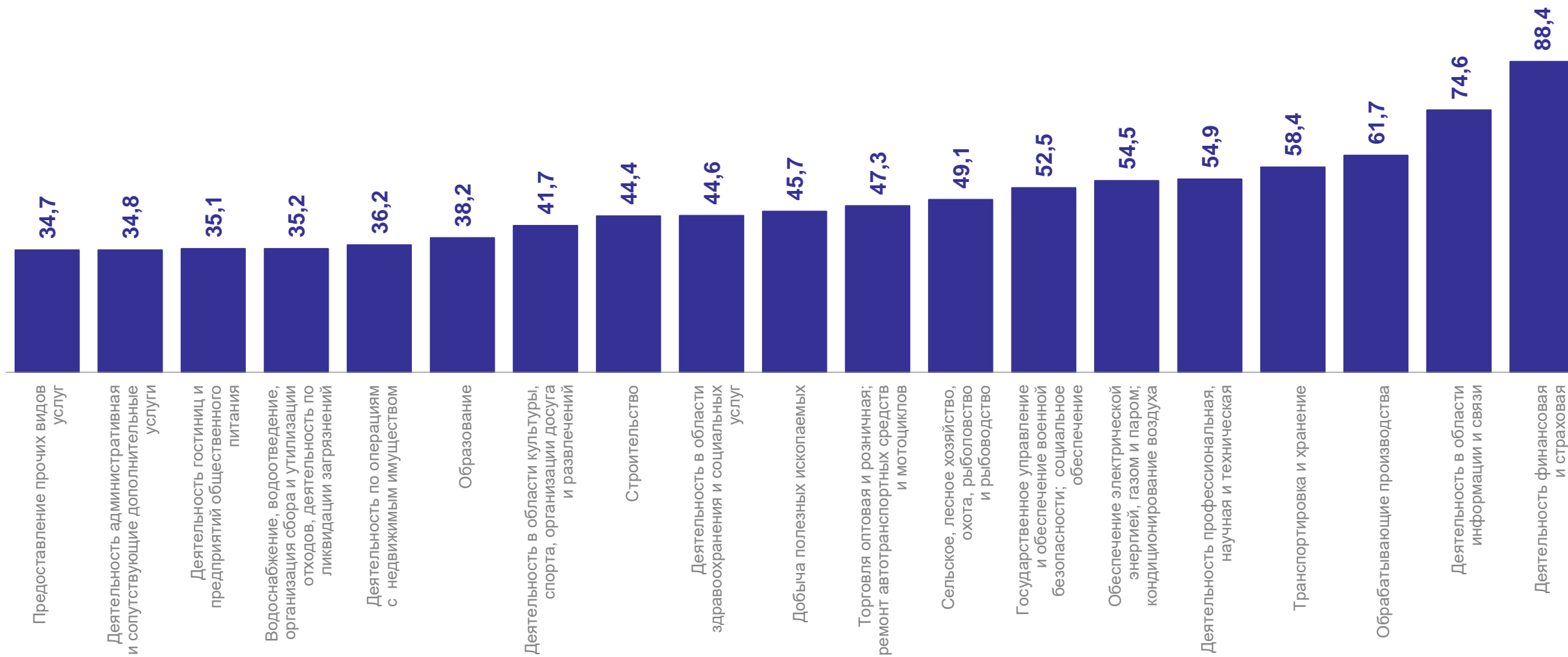
РЯЗАНЬСТАТ



СРЕДНЕМЕСЯЧНАЯ ЗАРАБОТНАЯ ПЛАТА РАБОТНИКОВ ОРГАНИЗАЦИЙ

январь-ноябрь 2023 года, тыс. ₽

РЯЗАНЬСТАТ



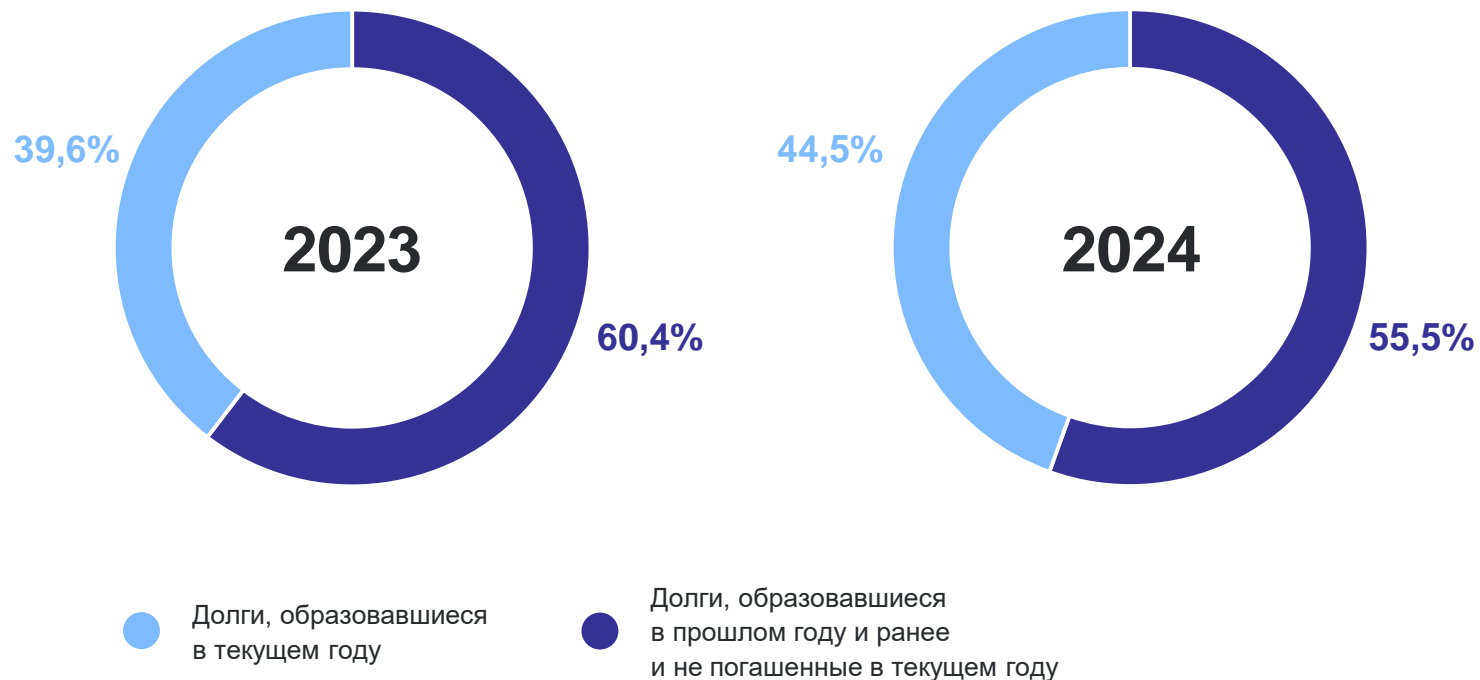
2

**Просроченная задолженность
по заработной плате**

СТРУКТУРА ПРОСРОЧЕННОЙ ЗАДОЛЖЕННОСТИ ПО ЗАРАБОТНОЙ ПЛАТЕ

на 1 января

РЯЗАНЬСТАТ



Просроченная задолженность по заработной плате на 1 января 2024

Всего по области **0,9 млн ₽**

К 1 декабря 2023 **79,7%**

Количество организаций, имеющих просроченную задолженность по заработной плате работников на 1 января 2024

Всего по области **2 ед.**

К 1 декабря 2023 **100,0%**

3

Фонд начисленной заработной платы работников организаций

ФОНД НАЧИСЛЕННОЙ ЗАРАБОТНОЙ ПЛАТЫ РАБОТНИКОВ ОРГАНИЗАЦИЙ

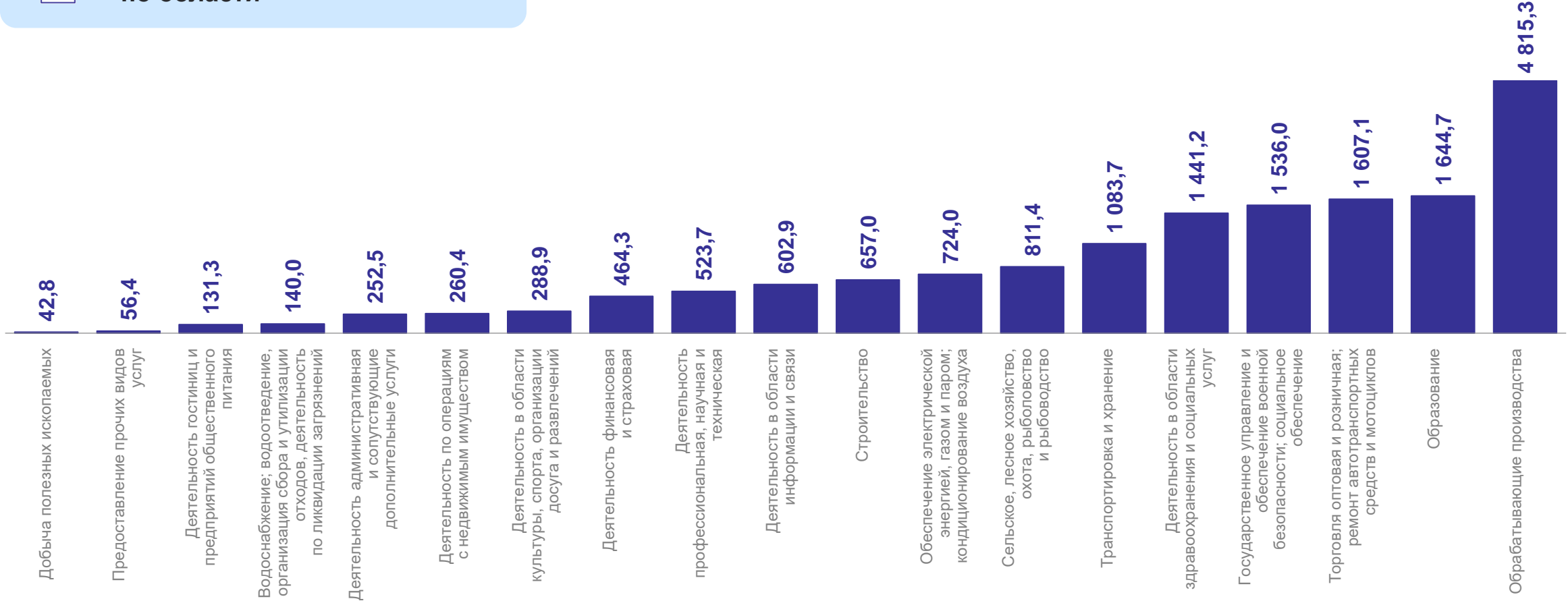
ноябрь 2023 года, млн ₽

РЯЗАНЬСТАТ



Всего
по области

17 083,7



ТЕМПЫ РОСТА ФОНДА ЗАРАБОТНОЙ ПЛАТЫ РАБОТНИКОВ ОРГАНИЗАЦИЙ

Ноябрь к октябрю 2023, в %

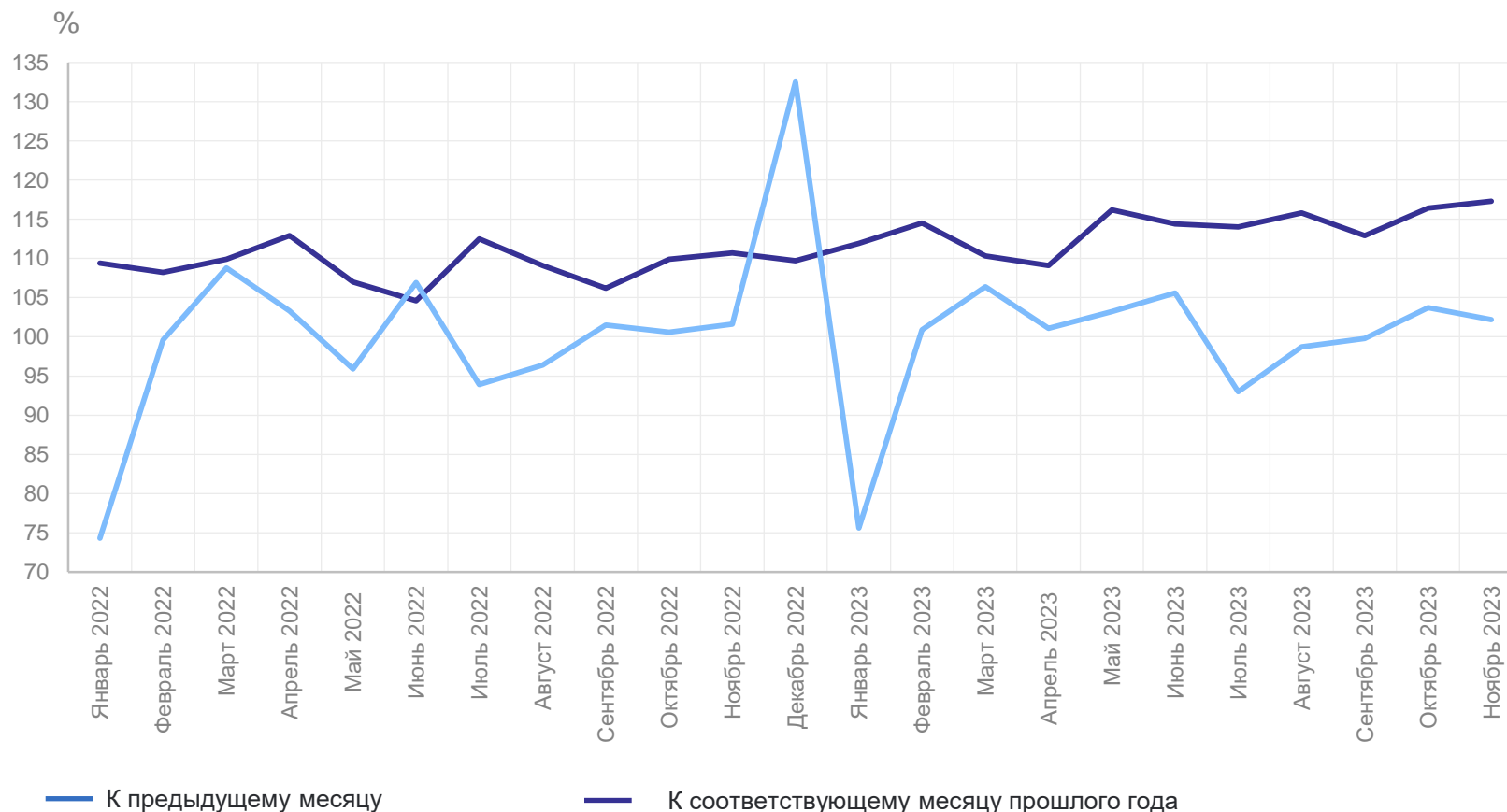


102,2

Ноябрь к ноябрю 2022, в %



117,3



4

**Среднесписочная численность
работников организаций**

СРЕДНЕСПИСОЧНАЯ ЧИСЛЕННОСТЬ РАБОТНИКОВ ОРГАНИЗАЦИЙ



Всего по области
в ноябре 2023 года

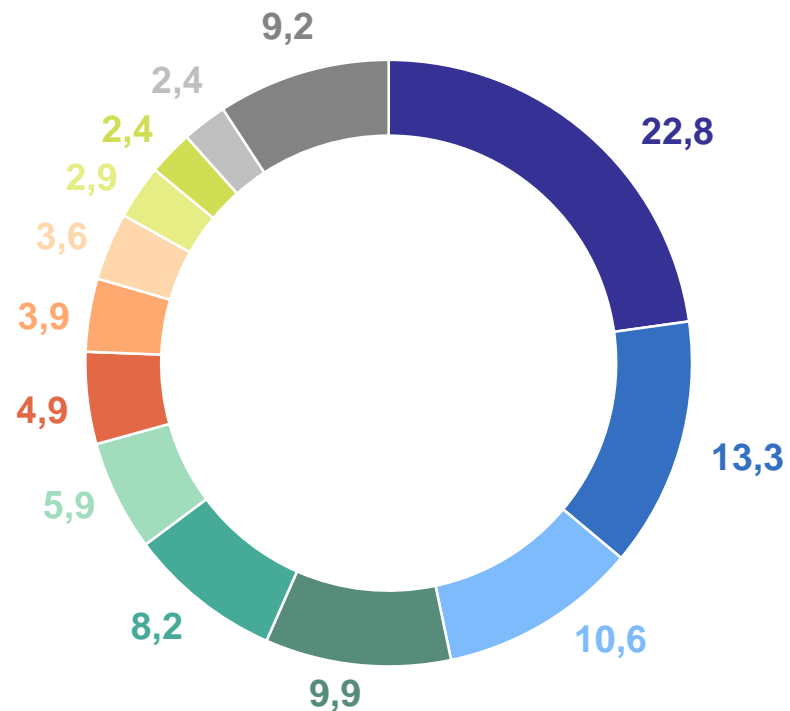
313,6 тысяч
человек



СТРУКТУРА СРЕДНЕСПИСОЧНОЙ ЧИСЛЕННОСТИ РАБОТНИКОВ ОРГАНИЗАЦИЙ

ноябрь 2023 года, в %

РЯЗАНЬСТАТ

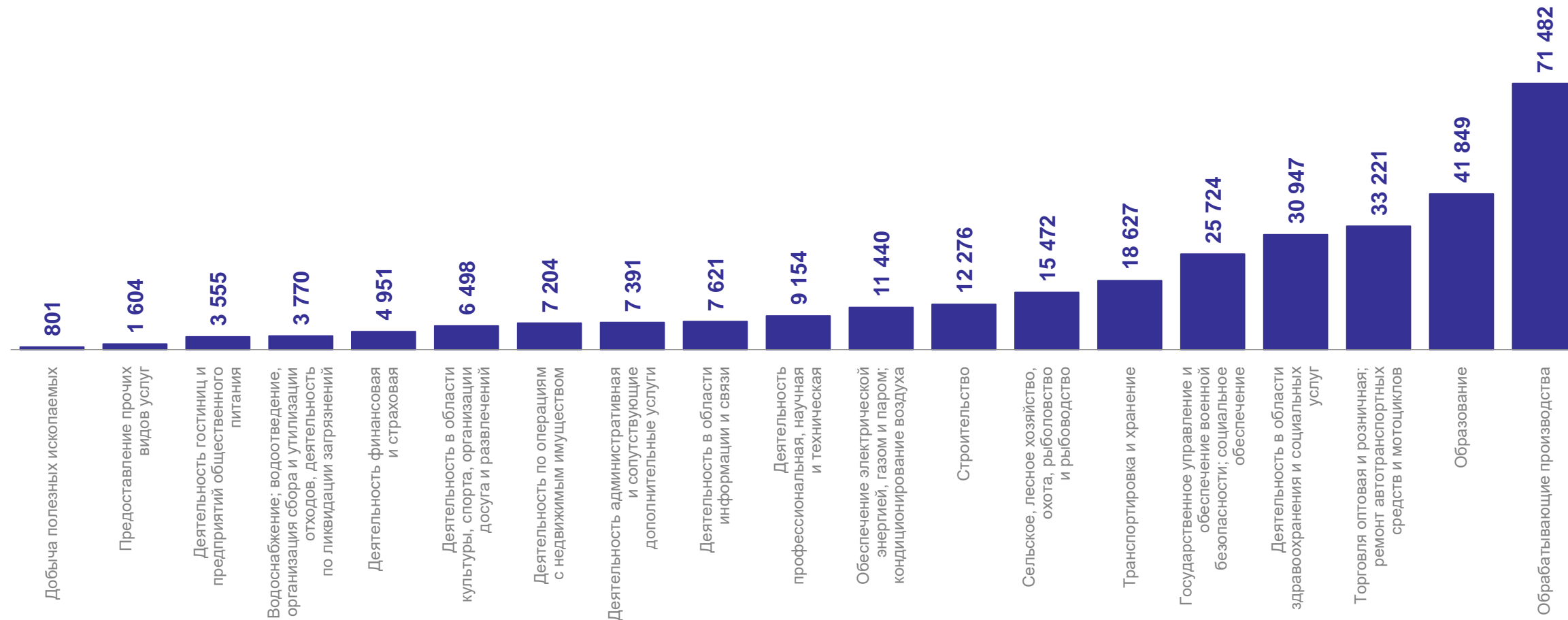


- Обрабатывающие производства
- Образование
- Торговля оптовая и розничная; ремонт автотранспортных средств и мотоциклов
- Деятельность в области здравоохранения социальных услуг
- Государственное управление и обеспечение военной безопасности; социальное обеспечение
- Транспортировка и хранение
- Сельское, лесное хозяйство, охота, рыболовство и рыбоводство
- Строительство
- Обеспечение электрической энергией, газом и паром; кондиционирование воздуха
- Деятельность профессиональная, научная и техническая
- Деятельность в области информации
- Деятельность административная и сопутствующие дополнительные услуги
- Другие виды деятельности

СРЕДНЕСПИСОЧНАЯ ЧИСЛЕННОСТЬ РАБОТНИКОВ ОРГАНИЗАЦИЙ ПО ВИДАМ ДЕЯТЕЛЬНОСТИ

РЯЗАНЬСТАТ

ноябрь 2023 года, человек



ИЗМЕНЕНИЕ СРЕДНЕСПИСОЧНОЙ ЧИСЛЕННОСТИ РАБОТНИКОВ ОРГАНИЗАЦИЙ

Ноябрь 2023 года
к ноябрю 2022 года

100,5 %

Ноябрь 2023 года
к октябрю 2023 года

100,5 %

